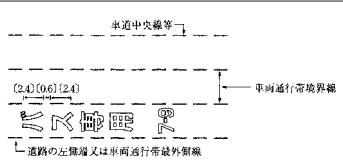

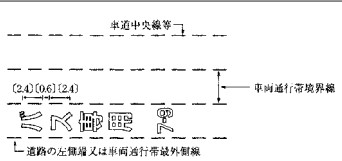



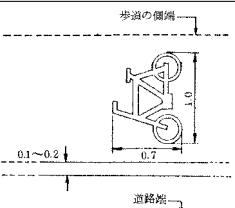
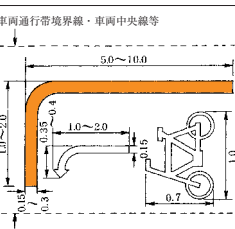


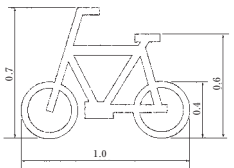
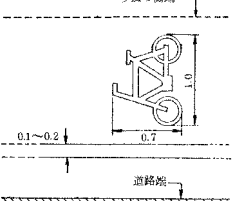
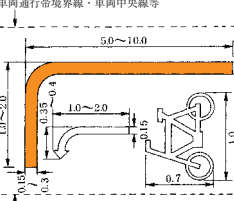










「改訂 路面標示設置の手引 第4版」標識令改正に伴う記載の変更お知らせ

平成20年12月1日

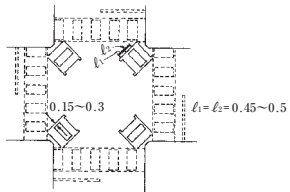
平成20年6月30日に道路標識、区画線及び道路標示に関する命令（標識令）の一部を改正の命令が公布され、同年8月1日に施行されました。今回の標識令の改正により、本書の記載の一部に記載の変更が生じたので、変更箇所についてお知らせいたします。

頁	行	旧	新
4	8	<div data-bbox="253 467 510 504" style="border: 1px solid black; padding: 2px;">1.5 標識令改正の概要</div> <p>平成5年以降に数度の標識令改正が行われ、平成9年の改正において新たにいくつかの道路標識が追加になったことにより、路面標示の設置方法に一部影響がでた。平成9年の標識令改正の概要は次のとおりである。</p> <p>「特定の種類の車両の通行区分」¹¹⁴「牽引自動車の高速自動車国道通行区分」¹¹⁴「牽引自動車の自動車専用道路第一通行帯通行指定区間」が新設された。</p> <ul style="list-style-type: none">○ 一般道路における「特定の種類の車両の通行区分」は、大型自動車の混入率が高く、騒音、振動等の交通公害が発生し、沿道住民へ影響を及ぼしている道路等において、大型貨物自動車等の通行の区分を中央寄りの車両通行帯に指定し、沿道から離すことにより交通公害の低減を図ることを目的として新設されたもので、特定の種類の車両の通行区分（109の4）の路面標示を設置することとした。○ 高速自動車国道等における「特定の種類の車両の通行区分」¹¹⁴「牽引自動車の高速自動車国道通行区分」¹¹⁴「牽引自動車の自動車専用道路第一通行帯通行指定区間」は、重被牽引車を牽引している牽引自動車や大型貨物自動車等が走行する車両通行帯を指定して交通の安全と円滑を図ることを目的として新設された。	<div data-bbox="1011 404 1378 434" style="border: 1px solid black; padding: 2px;">「標識令改正の概要」の記載を変更</div> <div data-bbox="1062 467 1319 504" style="border: 1px solid black; padding: 2px;">1.5 標識令改正の概要</div> <p>平成20年の標識令改正において、いくつかの道路標識が新設、追加等になったことにより、本書の一部の記載に影響がでた。平成20年の標識令改正の路面標示に関わる部分の概要は次のとおりである。</p> <p>なお、道路標識の改正も含む改正内容の詳細については、警察庁ホームページを参考とされたい。</p> <ul style="list-style-type: none">○ 規制標識「専用通行帯（327の4）」・規制標識「専用通行帯（109の6）」の意味の変更 自転車の専用通行帯が設けられている場合は、軽車両以外の車両は、当該専用通行帯以外の車両通行帯を通行しなければならないこととした。○ 規制標識「普通自転車の歩道通行部分（114の3（旧命令上、114の2。）」の意味の変更及び規制標識「普通自転車歩道通行可（114の2）」の新設 規制標識「普通自転車の歩道通行部分（114の3）」に自転車が歩道を通行することができる旨の意味を持たせ、規制標識「自転車及び歩行者専用（325の3）」が設置されていない場合でも、自転車の歩道通行部分を指定できることとした。また、自転車の記号のみで自転車が歩道を通行できることを表す規制標識「普通自転車歩道通行可（114の2）」を新設することとした。○ 標示の自転車の記号の統一化 規制標識「普通自転車の歩道通行部分（114の3）」、規制標識「普通自転車の交差点進入禁止（114の4（旧命令上、114の3。）」及び指示標識「自転車横断帯（201の3）」の自転車の記号について、例示である旨の規定を廃止することとした。○ 規制標識「平行駐車（112）」、「直角駐車（113）」及び「斜め駐車（114）」の意味の変更 時間制限駐車区間の交通規制を行うために設置した標識・標示にも、時間制限駐車区間の交通規制が行われていないときには、駐車方法の指定の意味を持たせることとした。○ 指示標識「斜め横断可（201の2）」を表示する記号の追加 指示標識「斜め横断可（201の2）」についても側線を省略することができることとした。

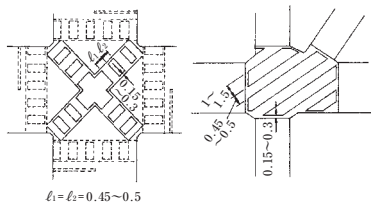
頁 行	旧	新										
10	<table border="1"> <tr> <td data-bbox="224 216 666 454"> <p>専用通行帯 (規 109 の 6)</p>  <p>図示の文字は、専用通行帯を通行しなければならない車両の種類を示す。 文字の寸法については付録参照のこと。</p> </td> <td data-bbox="666 216 965 454"> <p>白</p> <p>特定の車両は、その車両通行帯を通行しなければならないが、他の車両（小型特殊自動車、原動機付自転車及び軽車両を除く）はその他の車両通行帯を通行しなければならないことを示す。</p> </td> </tr> </table>	<p>専用通行帯 (規 109 の 6)</p>  <p>図示の文字は、専用通行帯を通行しなければならない車両の種類を示す。 文字の寸法については付録参照のこと。</p>	<p>白</p> <p>特定の車両は、その車両通行帯を通行しなければならないが、他の車両（小型特殊自動車、原動機付自転車及び軽車両を除く）はその他の車両通行帯を通行しなければならないことを示す。</p>	<p>○規制標識「専用通行帯（327の4）」・規制標示「専用通行帯（109の6）」の意味の変更</p> <table border="1"> <tr> <td data-bbox="1033 216 1475 454"> <p>専用通行帯 (規 109 の 6)</p>  <p>図示の文字は、専用通行帯を通行しなければならない車両の種類を示す。 文字の寸法については付録参照のこと。</p> </td> <td data-bbox="1475 216 1774 454"> <p>白</p> <p>特定の車両は、その車両通行帯を通行しなければならないが、他の車両（当該特定車両が普通自転車である場合にあっては軽車両を除き、当該特定車両が普通自転車以外の車両である場合にあっては小型特殊自動車、原動機付自転車及び軽車両を除く）はその他の車両通行帯を通行しなければならないことを示す。</p> </td> </tr> </table>	<p>専用通行帯 (規 109 の 6)</p>  <p>図示の文字は、専用通行帯を通行しなければならない車両の種類を示す。 文字の寸法については付録参照のこと。</p>	<p>白</p> <p>特定の車両は、その車両通行帯を通行しなければならないが、他の車両（当該特定車両が普通自転車である場合にあっては軽車両を除き、当該特定車両が普通自転車以外の車両である場合にあっては小型特殊自動車、原動機付自転車及び軽車両を除く）はその他の車両通行帯を通行しなければならないことを示す。</p>						
<p>専用通行帯 (規 109 の 6)</p>  <p>図示の文字は、専用通行帯を通行しなければならない車両の種類を示す。 文字の寸法については付録参照のこと。</p>	<p>白</p> <p>特定の車両は、その車両通行帯を通行しなければならないが、他の車両（小型特殊自動車、原動機付自転車及び軽車両を除く）はその他の車両通行帯を通行しなければならないことを示す。</p>											
<p>専用通行帯 (規 109 の 6)</p>  <p>図示の文字は、専用通行帯を通行しなければならない車両の種類を示す。 文字の寸法については付録参照のこと。</p>	<p>白</p> <p>特定の車両は、その車両通行帯を通行しなければならないが、他の車両（当該特定車両が普通自転車である場合にあっては軽車両を除き、当該特定車両が普通自転車以外の車両である場合にあっては小型特殊自動車、原動機付自転車及び軽車両を除く）はその他の車両通行帯を通行しなければならないことを示す。</p>											
12	<table border="1"> <tr> <td data-bbox="224 545 666 780"> <p>普通自転車の歩道通行部分 (規 114 の 2)</p>  </td> <td data-bbox="666 545 965 780"> <p>白</p> <p>普通自転車が歩道を通行する場合において、通行すべき歩道の部分を指定する。 (参照50ページ)</p> </td> </tr> <tr> <td data-bbox="224 780 666 1029"> <p>普通自転車の交差点進入禁止 (規 114 の 3)</p>  </td> <td data-bbox="666 780 965 1029"> <p>黄及び白</p> <p>普通自転車が当該道路標示を越えて交差点に進入することを禁止することを示す。 (参照66ページ)</p> </td> </tr> </table>	<p>普通自転車の歩道通行部分 (規 114 の 2)</p> 	<p>白</p> <p>普通自転車が歩道を通行する場合において、通行すべき歩道の部分を指定する。 (参照50ページ)</p>	<p>普通自転車の交差点進入禁止 (規 114 の 3)</p> 	<p>黄及び白</p> <p>普通自転車が当該道路標示を越えて交差点に進入することを禁止することを示す。 (参照66ページ)</p>	<p>○規制標示「普通自転車の歩道通行部分（114の3（旧命令上、114の2。）」の意味の変更及び規制標示「普通自転車歩道通行可（114の2）」の新設について</p> <table border="1"> <tr> <td data-bbox="1033 545 1475 753"> <p>普通自転車歩道通行可 (規 114 の 2)</p>  </td> <td data-bbox="1475 545 1774 753"> <p>白</p> <p>普通自転車が歩道を通行することができることとする。 (参照50ページ)</p> </td> </tr> <tr> <td data-bbox="1033 753 1475 989"> <p>普通自転車の歩道通行部分 (規 114 の 3)</p>  </td> <td data-bbox="1475 753 1774 989"> <p>白</p> <p>普通自転車が歩道を通行することができることとし、かつ、普通自転車が歩道を通行する場合において、通行すべき歩道の部分を指定する。 (参照50ページ)</p> </td> </tr> <tr> <td data-bbox="1033 989 1475 1237"> <p>普通自転車の交差点進入禁止 (規 114 の 4)</p>  </td> <td data-bbox="1475 989 1774 1237"> <p>黄及び白</p> <p>普通自転車が当該道路標示を越えて交差点に進入することを禁止することを示す。 (参照66ページ)</p> </td> </tr> </table>	<p>普通自転車歩道通行可 (規 114 の 2)</p> 	<p>白</p> <p>普通自転車が歩道を通行することができることとする。 (参照50ページ)</p>	<p>普通自転車の歩道通行部分 (規 114 の 3)</p> 	<p>白</p> <p>普通自転車が歩道を通行することができることとし、かつ、普通自転車が歩道を通行する場合において、通行すべき歩道の部分を指定する。 (参照50ページ)</p>	<p>普通自転車の交差点進入禁止 (規 114 の 4)</p> 	<p>黄及び白</p> <p>普通自転車が当該道路標示を越えて交差点に進入することを禁止することを示す。 (参照66ページ)</p>
<p>普通自転車の歩道通行部分 (規 114 の 2)</p> 	<p>白</p> <p>普通自転車が歩道を通行する場合において、通行すべき歩道の部分を指定する。 (参照50ページ)</p>											
<p>普通自転車の交差点進入禁止 (規 114 の 3)</p> 	<p>黄及び白</p> <p>普通自転車が当該道路標示を越えて交差点に進入することを禁止することを示す。 (参照66ページ)</p>											
<p>普通自転車歩道通行可 (規 114 の 2)</p> 	<p>白</p> <p>普通自転車が歩道を通行することができることとする。 (参照50ページ)</p>											
<p>普通自転車の歩道通行部分 (規 114 の 3)</p> 	<p>白</p> <p>普通自転車が歩道を通行することができることとし、かつ、普通自転車が歩道を通行する場合において、通行すべき歩道の部分を指定する。 (参照50ページ)</p>											
<p>普通自転車の交差点進入禁止 (規 114 の 4)</p> 	<p>黄及び白</p> <p>普通自転車が当該道路標示を越えて交差点に進入することを禁止することを示す。 (参照66ページ)</p>											

斜
め
横
断
可
(
第
201
の
2
)

1. 時間を限定して行う場合



2. 終日行う場合



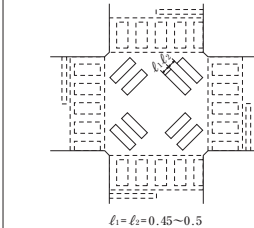
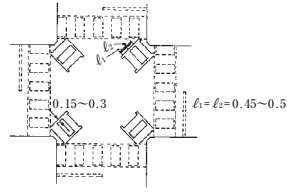
歩行者が交差点において斜めに道路を横断することができることを示す(道交法12Ⅱ)。
(参照54ページ)

白

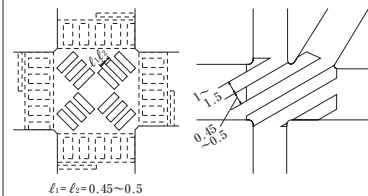
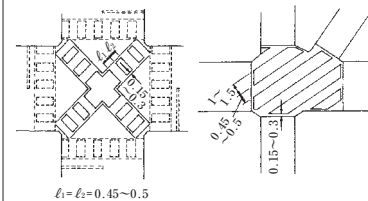
○指示標示「斜め横断可(201の2)」を表示する記号の追加について

斜
め
横
断
可
(
第
201
の
2
)

1. 時間を限定して行う場合



2. 終日行う場合

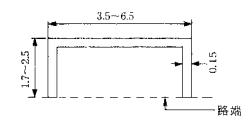
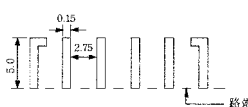
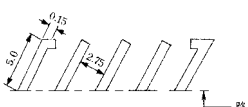


歩行者が交差点において斜めに道路を横断することができることを示す(道交法12Ⅱ)。
(参照54ページ)

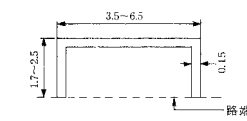
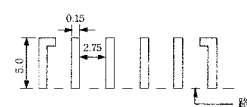
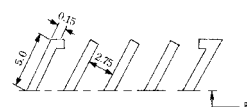
白

旧

新

<p>平行駐車 (Ⓔ112)</p>		<p>白</p> <p>道路交通法第48条の道路標示*により、車両が道路の側端（分離帯の側端を含む）に沿い、かつ、道路標示によって区画された部分に入って駐車しなければならない場所を指定する。</p> <p>（*車両の停車方法、又は駐車方法を指定すべき場合に設置する道路標示。</p>
<p>直角駐車 (Ⓔ113)</p>		<p>白</p> <p>道路交通法第48条の道路標示*により、車両が道路の側端（分離帯の側端を含む）に対し直角に設けられた道路標示によって区画された部分に入って駐車しなければならない場所を指定する。</p> <p>（*平行駐車 (Ⓔ112) の場合と同じ。）</p>
<p>斜め駐車 (Ⓔ114)</p>		<p>白</p> <p>道路交通法第48条の道路標示*により、車両が道路の側端（分離帯の側端を含む）に対し斜めに設けられた道路標示によって区画された部分に入って駐車しなければならない場所を指定する。</p> <p>（*平行駐車 (Ⓔ112) の場合と同じ。）</p>

○規制標示「平行駐車 (112)」、「直角駐車 (113)」及び「斜め駐車 (114)」の意味の変更について

<p>平行駐車 (Ⓔ112)</p>		<p>白</p> <p>車両が道路の側端（分離帯の側端を含む）に沿い、かつ、道路標示によって区画された部分に入って駐車しなければならない場所を指定する。</p>
<p>直角駐車 (Ⓔ113)</p>		<p>白</p> <p>車両が道路の側端（分離帯の側端を含む）に対し直角に設けられた道路標示によって区画された部分に入って駐車しなければならない場所を指定する。</p>
<p>斜め駐車 (Ⓔ114)</p>		<p>白</p> <p>車両が道路の側端（分離帯の側端を含む）に対し斜めに設けられた道路標示によって区画された部分に入って駐車しなければならない場所を指定する。</p>

○指示標示「斜め横断可 (201の2)」を表示する記号の追加について

記号	形状・寸法	色彩	区画線	道路標示
Z ₂₋₁				
Z ₂₋₂		白		斜め横断可
Z ₂₋₃				







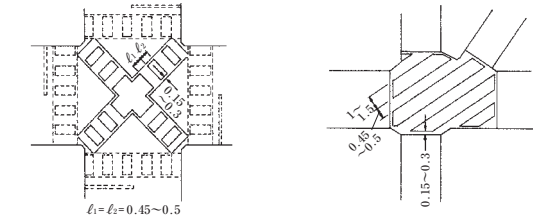
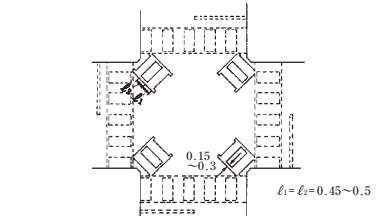
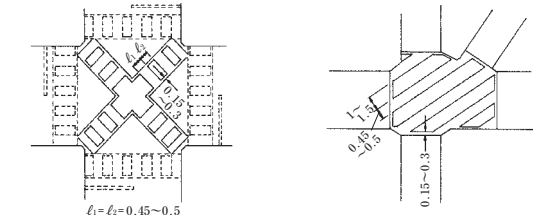
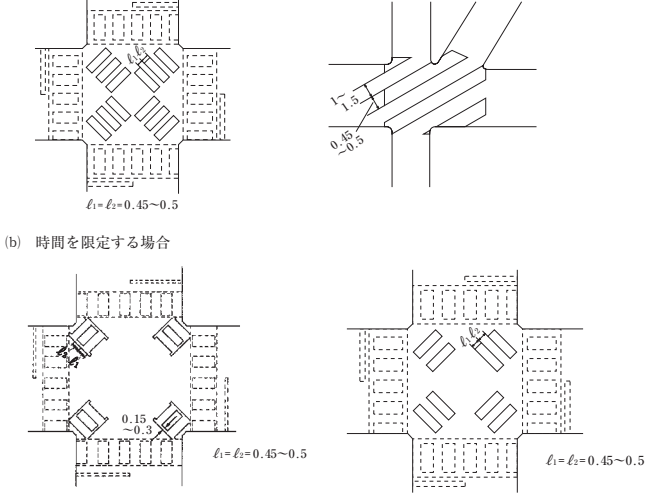
記号	形状・寸法	色彩	区画線	道路標示
Z ₂₋₁				
		白		斜め横断可
Z ₂₋₂				

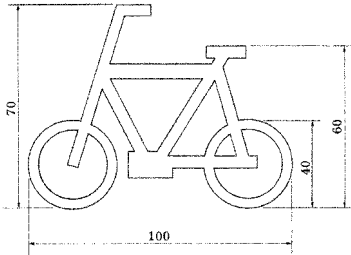
頁 行

旧

新

記号	形状・寸法	色彩	区画線	道路標示
Z ₂₋₃	<p style="text-align: center;">$L=L=0.45-0.5$</p>	白		斜め横断可

頁 行	旧	新								
25	<table border="1" style="width: 100%; border-collapse: collapse;"> <tr> <td style="width: 15%; text-align: center; vertical-align: middle;">M₆</td> <td style="width: 40%; text-align: center;">  </td> <td style="width: 10%; text-align: center; vertical-align: middle;">白</td> <td style="width: 35%; padding: 5px;"> 普通自転車の歩道通行部分 普通自転車の交差点進入禁止 自転車横断帯 </td> </tr> </table>	M ₆		白	普通自転車の歩道通行部分 普通自転車の交差点進入禁止 自転車横断帯	<p>○規制標示「普通自転車歩道通行可（114の2）」の新設について</p> <table border="1" style="width: 100%; border-collapse: collapse;"> <tr> <td style="width: 15%; text-align: center; vertical-align: middle;">M₆</td> <td style="width: 40%; text-align: center;">  </td> <td style="width: 10%; text-align: center; vertical-align: middle;">白</td> <td style="width: 35%; padding: 5px;"> 普通自転車歩道通行可 普通自転車の歩道通行部分 普通自転車の交差点進入禁止 自転車横断帯 </td> </tr> </table>	M ₆		白	普通自転車歩道通行可 普通自転車の歩道通行部分 普通自転車の交差点進入禁止 自転車横断帯
M ₆		白	普通自転車の歩道通行部分 普通自転車の交差点進入禁止 自転車横断帯							
M ₆		白	普通自転車歩道通行可 普通自転車の歩道通行部分 普通自転車の交差点進入禁止 自転車横断帯							
55	<p>(a) 終日行方場合</p>  <p style="text-align: center;">$l_1 = l_2 = 0.45 \sim 0.5$</p> <p>(b) 時間を限定する場合</p>  <p style="text-align: center;">$l_1 = l_2 = 0.45 \sim 0.5$</p> <p style="text-align: center;">図3.3.3 スクランプル横断歩道の路面標示</p>	<p>○指示標示「斜め横断可（201の2）」を表示する記号の追加について</p> <p>(a) 終日行方場合</p>  <p style="text-align: center;">$l_1 = l_2 = 0.45 \sim 0.5$</p> <p>(b) 時間を限定する場合</p>  <p style="text-align: center;">$l_1 = l_2 = 0.45 \sim 0.5$</p> <p style="text-align: center;">図3.3.3 スクランプル横断歩道の路面標示</p>								

頁 行	旧	新
54	<p>(2) スクランブル横断歩道</p> <div data-bbox="268 243 938 336" style="border: 1px solid black; padding: 5px;"> <p>信号機によるスクランブル処理が行われている場合には、斜め横断可の路面標示を設置する。</p> </div> <p>(解説)</p> <p>市街地で歩行者等が特に多い交差点では、信号機によるスクランブル処理が行われる場合がある。この場合には「斜め横断可」を示す路面標示を設置するものとする。</p> <p>図3.3.3に示すように、「斜め横断可」は横線状の標示に側線を付して標示し、スクランブル処理が行われていることを明示する。横断歩道についても、「斜め横断可」の標示との整合を図るために、側線を付した形で同様の路面標示を設置するものとする。</p> <p>スクランブル横断歩道の路面標示には、終日行う場合と、時間を限定して行う場合との2種類がある。各場合における路面標示の標準的な方法を示すと図3.3.3に示す通りである。</p>	<p>○指示標示「斜め横断可（201の2）」を表示する記号の追加について</p> <p>(2) スクランブル横断歩道</p> <div data-bbox="1077 243 1747 336" style="border: 1px solid black; padding: 5px;"> <p>信号機によるスクランブル処理が行われている場合には、斜め横断可の路面標示を設置する。</p> </div> <p>(解説)</p> <p>市街地で歩行者等が特に多い交差点では、信号機によるスクランブル処理が行われる場合がある。この場合には「斜め横断可」を示す路面標示を設置するものとする。</p> <p>スクランブル横断歩道の路面標示には、終日行う場合と、時間を限定して行う場合との2種類がある。各場合における路面標示の標準的な方法を示すと図3.3.3に示す通りである。</p>
162	<p>{ 114の2} 普通自転車の歩道通行部分 { 114の3} 普通自転車の交差点進入禁止 } に用いる自転車マーク { 201の3} 自転車横断帯</p> 	<p>○規制標示「普通自転車歩道通行可（114の2）」の新設について</p> <p>{ 114の2} 普通自転車の歩道通行可 { 114の3} 普通自転車の歩道通行部分 } に用いる自転車マーク { 114の4} 普通自転車の交差点進入禁止 { 201の3} 自転車横断帯</p> 